



### INSTRUÇÕES DE APLICAÇÃO

- Não aplicar com temperatura inferior a 5° C ou humidade relativa acima de 80%.
- O suporte deverá estar 2-3° C acima do ponto de orvalho.
- Homogeneizar antes de aplicar.
- A superfície a pintar deve estar livre de pó, gorduras e outros contaminantes.
- **Superfícies Novas:** aplicar o primário Imperprimer ou Isoprím.
- **Repinturas:** Retirar toda a tinta velha ou mal aderente. Reparar fendas e fissuras.

<b>APLICAÇÃO</b>	INTERIOR / EXTERIOR
<b>RENDIMENTO</b>	
LISO	8-10 m2/L
RUGOSO	4-8 m2/L
<b>SECO</b>	1 HORA
<b>DILUIÇÃO</b>	
1° DEMÃO	20%
2° DEMÃO	10-15%
<b>ENTRE DEMÃO</b>	3-4 HORAS

Para mais informações consulte a ficha técnica do produto em [www.tintaseuropa.com](http://www.tintaseuropa.com).

Distribuído e Produzido por

tintas Europa

M/ Z. Industrial do Freixo, Apartado 7

5070-552 Alijó, Portugal

T/ +351 259 910 200

N° Azul/ 808 200 674

F/ +351 259 910 201

E/ geral@tintaseuropa.com



[www.tintaseuropa.com](http://www.tintaseuropa.com)

# TINTA PLÁSTICA MATE

# new PLASTE

- Excelente cobertura
- Resistente à lavagem
- Ótimo rendimento



tintas Europa


TINTA PLÁSTICA MATE

# newPLASTE


- Excelente cobertura
- Resistente à lavagem
- Ótimo rendimento



700



794




708




741




725




792




301



719



730




793




306



305




309



704



796




795



762



763



744



761



764

As cores exibidas neste catálogo obedecem aos nossos padrões com a maior precisão possível. Contudo, são inevitáveis pequenas alterações, razão que nos leva a recomendar que se faça um exame de cor antes da sua aplicação.